



Liberté • Égalité • Fraternité
RÉPUBLIQUE FRANÇAISE

MINISTÈRE
DE L'AGRICULTURE
DE L'AGROALIMENTAIRE
ET DE LA FORÊT

Mise en place de la gouvernance sanitaire en région : Synthèse des retours

SASPP

Direction générale de l'alimentation (MAAF)

agriculture
.gouv.fr
alimentation
.gouv.fr



Régions ayant répondu

Les 22 anciennes régions (et 13 nouvelles) de France métropolitaine ont répondu

Analyse quantitative / qualitative

2 synthèses : l'une à destination des services, l'autre à destination des différents acteurs du sanitaire



Etat d'avancement de la fusion dans les 7 régions concernées

Fusion fortement initiée pour les Cropsav

	Fusion prévue et / ou débutée avec date d'échéance connue	Fusion non débutée ou sans échéance fixée
OVS Santé animale	5 régions avec une date fixée à fin 2018 / début 2019	Deux régions
OVS Santé du végétal	4 régions avec une date fixée à fin 2018 / début 2019	Trois régions
OVVT	2 régions avec une date fixée pour fin 2016 / 2017	Quatre régions
Cropsav	1 région : déjà réalisé 5 autres régions : prévu pour 2016	Une région

Fonctionnement des Cropsav (n=22 anciennes régions)

Réunions

	Nombre (%) de régions ayant déjà réuni le Cropsav	Nombre (%) de régions ayant réuni le Cropsav en 2015 ou 2016	Nombre de réunions en 2015 et 2016
Cropsav plénier	21 (95%)	8 (36%)	9
Cropsav SA	11 (50%)	7 (32%)	14
Cropsav SV	13 (59%)	12 (55%)	26

Cropsav SV = le plus fréquemment réuni en 2015 / 2016
Collectivités territoriales peu présentes



Fonctionnement des Cropsav (n=22 anciennes régions)

Rôles

	Rôle stratégique (sur le nombre de régions ayant répondu)	Rôle d'information (sur le nombre de régions ayant répondu)	Rôle de consultation technique (mention)
Cropsav plénier	8/17 (47%)	17/17 (100%)	6
Cropsav santé animale	5/9 (55%)	8/9 (89%)	7
Cropsav santé végétale	6/14 (43%)	13/14 (93%)	10

Rôle d'information ++ ; rôle stratégique et de consultation technique variable



Fonctionnement des Cropsav (n=22 anciennes régions)

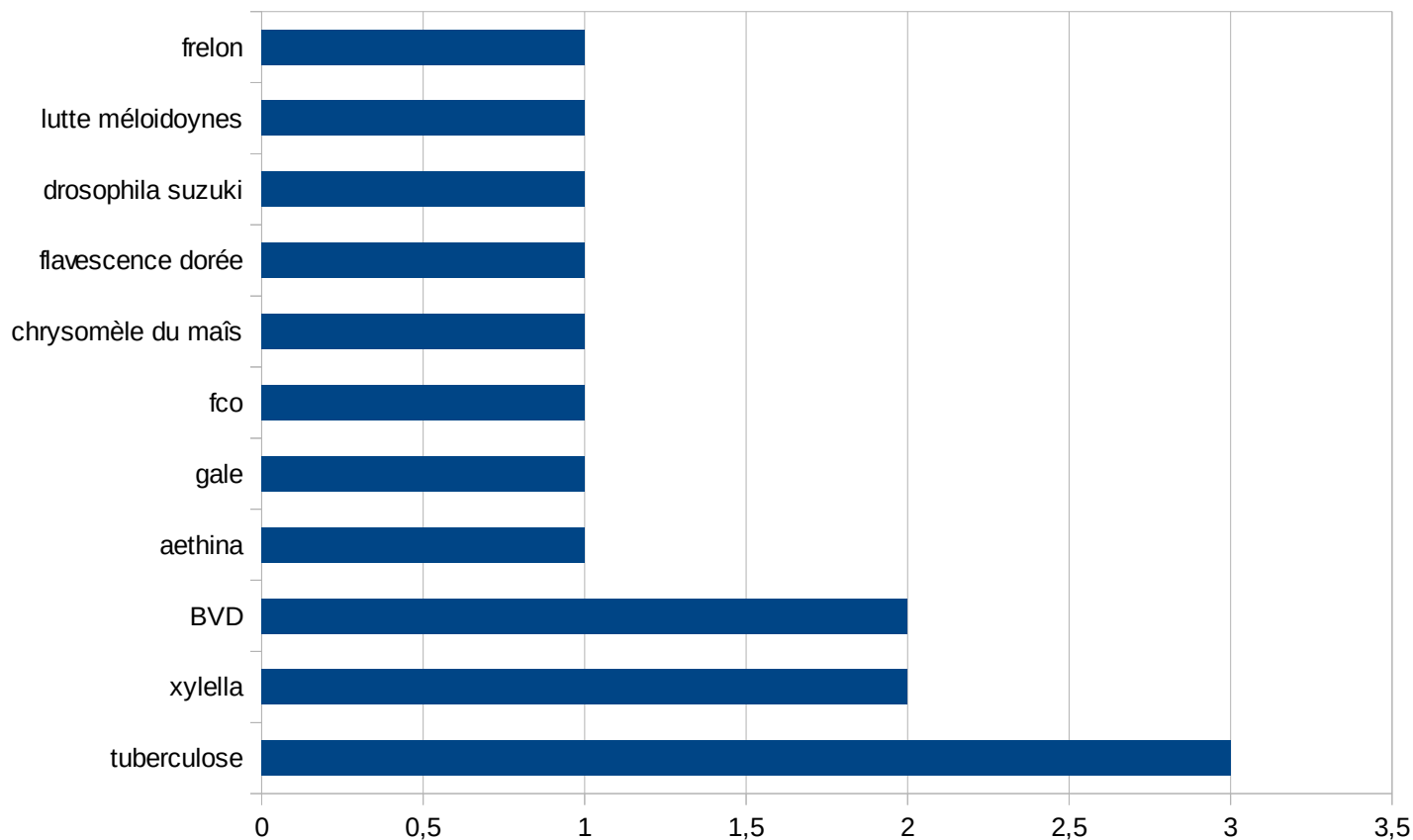
Sujets portés à l'ordre du jour en 2015/2016 (en nombre de réunions)

Item	nb_items_plénier (n=8)	nb_items_sa (n=14)	nb_items_sv (n=26)
danger sanitaire spécifique	15	23	44
PAR campagne	4		8
gouvernance	6	3	
bilan sanitaire	4		
antibiorésistance	1	1	
ambrosie	1		1
Épandage sites personnes vulnérables			2
plan de surveillance			2
éleveurs en difficulté		1	
inspection abattoir		1	
protection animale		1	
visites sanitaires		1	
actualité réglementaire plans fermiers de pdt			1
liste des DS			1



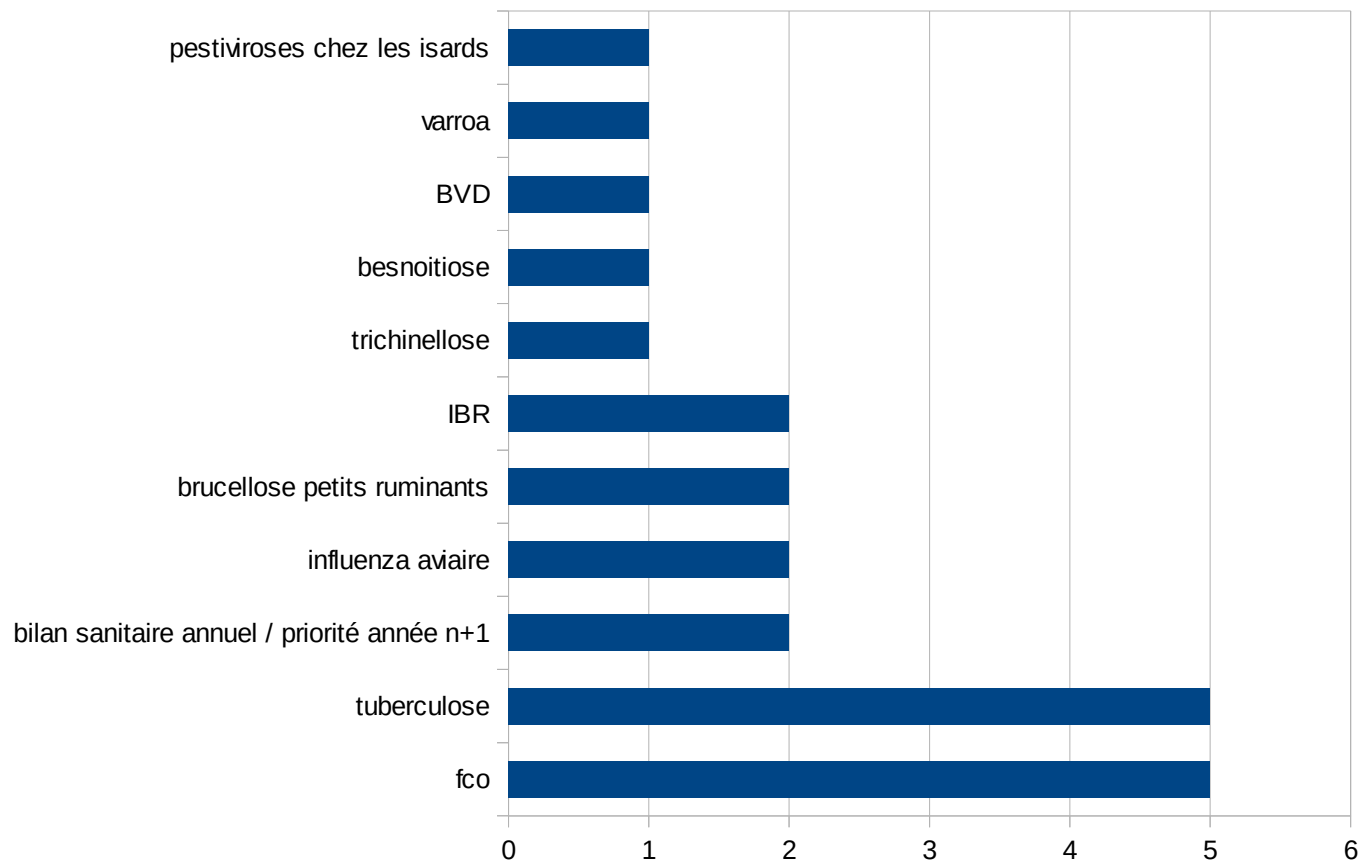
Fonctionnement des Cropsav (n=22 anciennes régions)

DS spécifiques en plénier (en nb de réunions)



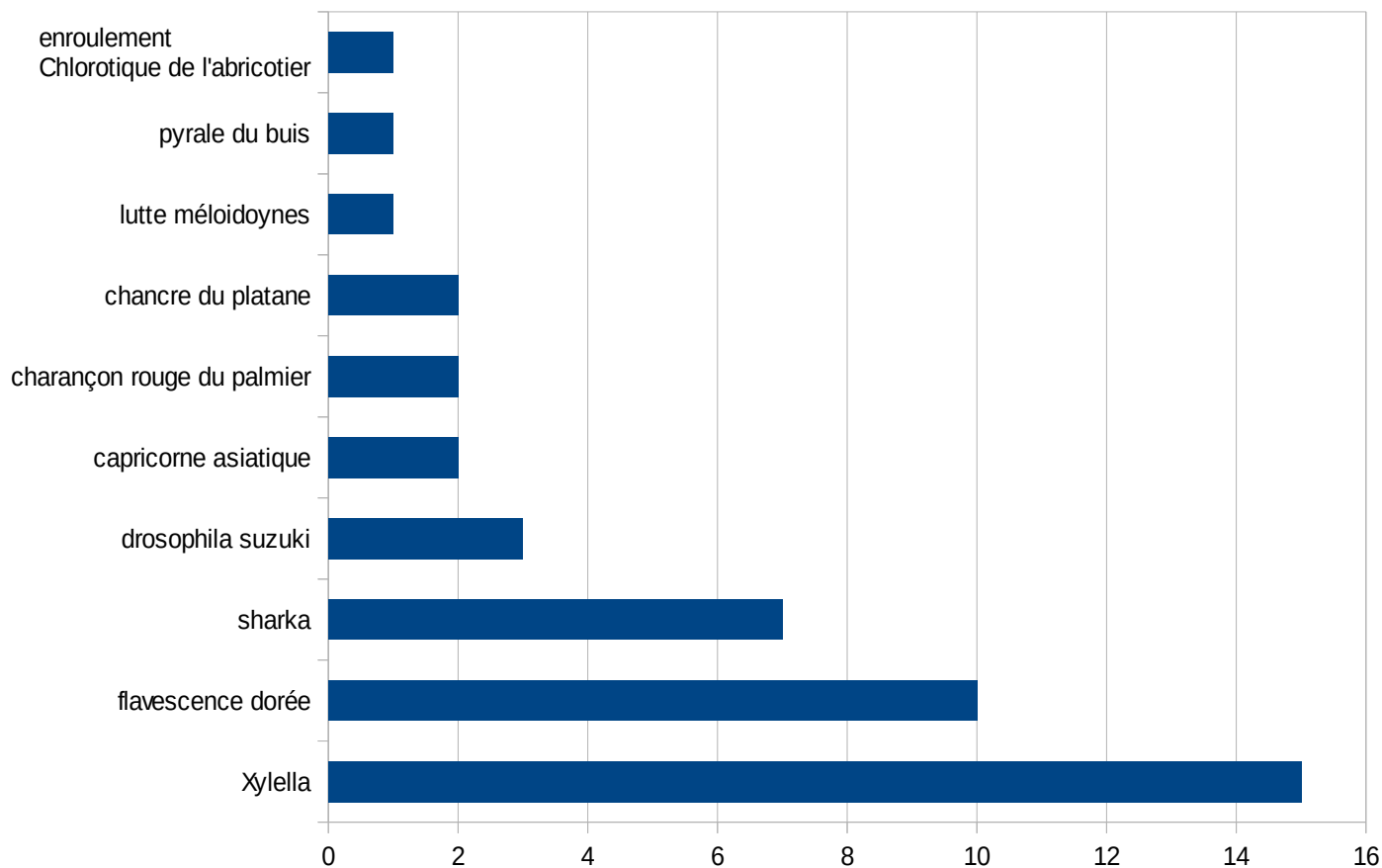
Fonctionnement des Cropsav (n=22 anciennes régions)

DS spécifiques en Cropsav SA (en nb de réunions)



Fonctionnement des Cropsav (n=22 anciennes régions)

DS spécifiques en Cropsav SV (en nb de réunions)



Fonctionnement des Cropsav (n=22 anciennes régions)

Difficultés :

- mise en place de la NGS inaboutie (accréditation des OVS, ASR, SRMDS, PCV)
- manque de motivation des acteurs
- modalités de financement non précisées
- difficulté à identifier des sujets justifiant la tenue de séances plénières
- difficulté d'anticiper l'ordre du jour des réunions
- nombre de participants élevé



Fonctionnement des OVS SA (n=22 anciennes régions)

OVS régional : ETP en propre dans 14 régions

	Convention financières	« <i>Supervision</i> »
Départemental	12	12
Départemental et régional	10	7
Régional	5	0
Inexistant ou variable entre départements	0	3

**Modalités de supervision et de contrôle de
délégation variables et nulle part totalement
aboutie**



Fonctionnement des OVS SA (n=20 anciennes régions ayant répondu)

DS concernés par une « délégation » à l'OVS

Filière	maladie	Nb d'anciennes régions (n=20)	Nb d'anciennes régions pour lesquelles la délégation est variable selon les départements
bovins	brucellose bovine	20	
	leucose	20	1
	tuberculose	19	3
petits ruminants	brucellose des petits ruminants	18	3
porcins	aujeszky	4	
	ppc	1	
apiculture	aethina	2	
pisciculture	nhi et shv	1	

Positionnement également de l'OVS SA mentionné pour : appui à la gestion des APMS / APDI, PSE varroa, PISU, lutte contre le frelon asiatique, vaccination FCO



Fonctionnement des OVS SV (n=22 anciennes régions)

Nombre de jours dédiés aux tâches entrant dans le cadre de l'accréditation*

103 à 2323 jours (médiane : 644 jours)

Montant des conventions financières* : 57 000 à 1,87 millions d'euros
(médiane : 318 242 euros)

Coût d'une journée de travail* : 202 à 1292 euros
(médiane : 482 euros, variant entre 418 et 529 euros pour 50 % des régions)

** valeurs extrêmes à confirmer auprès des régions concernées.*



Fonctionnement des OVS SV (n=22 anciennes régions)

Actions déléguées prévues par instruction

Missions	Filière	Nb d'anciennes régions (n=22)
PPE	délivrance des documents	1
	identification et caractérisation des sites	8
	inspection	22
surveillance des OR	identification et caractérisation des sites	15
	inspection	20
contrôle de l'exécution des mesures ordonnées	inspection	17
export	inspection	12



Fonctionnement des OVS SV (n=22 anciennes régions)

Actions « déléguées » autre

sujet	nombre de régions
lutte contre campagnol	8
frelon asiatique	4
flavescence dorée	3
gestion et prospection des foyers (sharka, flavescence dorée,..)	3
cynips du châtaignier	2
lutte contre rats musqués	2
utilisation des intrants (prélèvements)	2
chancre coloré	1
charançon rouge du palmier	1
contrôles à l'introduction des lots de pdt	1
mouche du brou	1
sharka	1
ambrosie	1
drosophila suzukii	1
ergot de seigle	1
teignes et altises	1



Fonctionnement des OVS SA et SV (n=22 anciennes régions)

Modalités de « supervision »

- participation au CA / AG
- rapports techniques et financiers
- réunions bilatérales en début / milieu / fin de campagne (SA) ou régulières (SV)
- suivi de programmation (SV), contrôles sur Sigal (SA)
- inspections conjointes (SV)
- formations co-animées Sral / OVS



Fonctionnement des OVS SA et SV (n=22 anciennes régions)

Difficultés de supervision (SA et SV)

Absence de méthode standardisée nationale, perte de compétences techniques, manque de compétences sur l'audit financier, manque d'ETP

Peu de moyens de pression pour l'Etat, sentiment que l'OVS ne se positionne pas toujours en tant que délégataire, argumentaire « Cofrac » opposé aux demandes du Sral (SV), absence de négociation des tarifs et de contrôle du service fait (SV)

Difficultés au niveau de l'OVS (SA)

« fragilité », « manque de représentativité », difficultés de pilotage des sections départementales par l'OVS



Fonctionnement des OVVT (n=20 anciennes régions)

OVVT régional : ETP en propre dans 4 régions

Convention financière régionale dans 6 régions :
entre 7000 et 84 000 euros

Supervision régionale dans 4 régions

Difficultés :

Manque de structuration, « *non représentatif* »,
chevauchement des rôles OVS / OVVT



Structuration des ASR (n=22 anciennes régions)

- Mise en place d'une ASR prévue dans 5/13 nouvelles régions d'ici fin 2016
- Réflexions initiées dans 10 régions sur un SRMDS
- Réflexions initiées dans 12 régions sur un PCV

Sujets évoqués pour un PCV SA : paratuberculose, aujeszky, BVD, frelon asiatique, IBR, agalactie contagieuse chez les petits ruminants, gale ovine, besnoitiose

Sujets évoqués pour un PCV SV : PAR campagnol, sharka, drosophila suzukii





MINISTÈRE
DE L'AGRICULTURE
DE L'AGROALIMENTAIRE
ET DE LA FORÊT

Fonctionnement des ASR (n=20 anciennes régions)

Difficultés

Manque de motivation des acteurs

Positionnement des OVS versus les autres structures

Interrogations sur le rôle et les modalités
d'organisation, fonctionnement et financement de
l'ASR



Structuration des ASR (n=22 anciennes régions)

Structures professionnelles impliquées dans la gestion et mise en œuvre d'actions sanitaires en filière végétale, au-delà des OVS

- selon un schéma national : FAM, GNIS SOC, CTIFL, CRA pour la SBT
- selon un schéma régional

Filière	Nb de régions
Viticulture	2
Pommes de terre (plants)	1
ZNA	1



Structuration des ASR (n=22 anciennes régions)

Structures professionnelles impliquées dans la gestion et mise en œuvre d'actions sanitaires en filière animale, au-delà des OVS (et FDC pour la faune sauvage)

Filière	Nb de régions
apiculture	7
porcins	10
cheval	1
Pisciculture	3
volailles	4



Attentes générales

Sur l'organisation générale et le financement de la NGS

- rôle de l'État
- rôle de chaque structure départementale / régionale (SA)
- rôles des structures régionales et articulation avec le national
- modalités de financement à explorer (Feader) et préciser (FMSE, réseaux)
- + veiller à informer et associer les Sral

